

ОТЧЕТ О ФИНАНСОВЫХ РЕЗУЛЬТАТАХ ДЕЯТЕЛЬНОСТИ

на 1 января 2019 г.

Главный распорядитель, распорядитель, получатель бюджетных средств,
главный администратор, администратор доходов бюджета,
главный администратор, администратор источников
финансирования дефицита бюджета

Наименование бюджета (публично-правового образования)

Периодичность:

Единица измерения:

Муниципальное казённое учреждение культуры «Межпоселенческая
централизованная библиотечная система»

Бюджет Георгиевского городского округа

годовая

руб

	КОДЫ
Форма по ОКУД	0503121
Дата	01.01.2019
	ПБС
по ОКПО	54726265
ИНН	2625027313
Глава по БК	645
по ОКТМО	07707000
по ОКЕИ	383

Наименование показателя	Код строки	Код по КОСГУ	Бюджетная деятельность	Средства во временном распоряжении	Итого
1	2	3	4	5	6
<i>Доходы (стр. 020 + стр. 030 + стр. 040 + стр. 050 + стр. 060 + стр. 080 + стр. 090 + стр. 100)</i>	010	100	399 638,90	0,00	399 638,90
<i>Доходы от оказания платных услуг (работ), компенсаций затрат</i>	040	130	54 450,50	X	54 450,50
<i>Безвозмездные поступления от бюджетов</i>	060	150	0,00	X	0,00
<i>Доходы от операций с активами</i>	090	170	2 040,50	X	2 040,50
<i>- доходы от операций с активами</i>	092	172	2 040,50	X	2 040,50

Наименование показателя 1	Код строки 2	Код по КОСГУ 3	Бюджетная деятельность 4	во временном 5	Итого 6
Прочие доходы	100	180	343 147,90	X	343 147,90
из них: иные доходы	104	189	343 147,90	X	343 147,90
Расходы (стр. 160 + стр. 170 + стр. 190 + стр. 210 + стр. 230 + стр. 240 + стр. 250 + стр. 260)	150	200	26 320 603,57	0,00	26 320 603,57
Оплата труда и начисления на выплаты по оплате труда	160	210	23 748 405,14	X	23 748 405,14
в том числе:					
- заработная плата	161	211	17 999 437,80	X	17 999 437,80
- прочие выплаты	162	212	343 636,77	X	343 636,77
- начисления на выплаты по оплате труда	163	213	5 405 330,57	X	5 405 330,57
Оплата работ, услуг	170	220	1 436 473,28	X	1 436 473,28
в том числе:					
- услуги связи	171	221	253 948,75	X	253 948,75
- коммунальные услуги	173	223	610 809,47	X	610 809,47
- арендная плата за пользование имуществом	174	224	99 996,00	X	99 996,00
- работы, услуги по содержанию имущества	175	225	275 353,74	X	275 353,74
- прочие работы, услуги	176	226	196 365,32	X	196 365,32
Обслуживание государственного (муниципального) долга	190	230	0,00	X	0,00
Безвозмездные перечисления организациям	210	240	0,00	X	0,00


Наименование показателя	Код статьи	Код по КОСГУ	Бюджетная деятельность	во временном	Итого
1	2	3	4	5	6
Безвозмездные перечисления бюджетам	230	250	0,00	X	0,00
Социальное обеспечение	240	260	17 745,60	X	17 745,60
- пенсии, пособия, выплачиваемые организациями сектора государственного управления	243	263	17 745,60	X	17 745,60
Расходы по операциям с активами	250	270	1 095 387,17	X	1 095 387,17
- амортизация основных средств и нематериальных активов	251	271	882 296,20	X	882 296,20
- расходование материальных запасов	252	272	213 090,97	X	213 090,97
Прочие расходы	260	290	22 592,38	X	22 592,38
Чистый операционный результат (стр. 301 - стр. 302); (стр. 310 + стр.400)	300		-25 920 964,67	0,00	-25 920 964,67
Операционный результат до налогообложения (стр.010 - стр.150)	301		-25 920 964,67	0,00	-25 920 964,67
Операции с нефинансовыми активами (стр. 320 + стр. 330 + стр. 350 + стр. 360 + стр. 370 + стр. 380 + стр.390)	310		-176 714,18	0,00	-176 714,18
Чистое поступление основных средств	320		-84 949,53	0,00	-84 949,53
в том числе:					
- увеличение стоимости основных средств	321	310	835 546,67	0,00	835 546,67
- уменьшение стоимости основных средств	322	41X	920 496,20	0,00	920 496,20

Наименование показателя	Код строки	Код по КОСГУ	Бюджетная деятельность	во временном	Итого
1	2	3	4	5	6
Чистое поступление нематериальных активов	330		0,00	0,00	0,00
Чистое поступление произведенных активов	350		0,00	0,00	0,00
Чистое поступление материальных запасов	360		-101,65	0,00	-101,65
в том числе:					
- увеличение стоимости материальных запасов	361	340	320 371,12	0,00	320 371,12
- уменьшение стоимости материальных запасов	362	440	320 472,77	0,00	320 472,77
Чистое поступление прав пользования активом	370		-91 663,00	0,00	-91 663,00
в том числе:					
- увеличение стоимости прав пользования активом	371	350	8 333,00	0,00	8 333,00
- уменьшение стоимости прав пользования активом	372	450	99 996,00	0,00	99 996,00
Чистое изменение затрат на изготовление готовой продукции, выполнение работ, услуг	380		0,00	0,00	0,00
Операции с финансовыми активами и обязательствами (стр. 410 – стр. 510)	400		-25 744 250,49	0,00	-25 744 250,49
Операции с финансовыми активами (стр. 420 + стр. 430 + стр. 440 + стр. 460 + стр. 470 + стр. 480)	410		-25 037 104,85	0,00	-25 037 104,85
Чистое поступление средств на счета бюджетов	420		-25 038 809,12	0,00	-25 038 809,12
в том числе:					
- поступление на счета	421	510	54 450,50	0,00	54 450,50
- выбытия со счетов	422	610	25 093 259,62	0,00	25 093 259,62

Наименование показателя	Код строки	Код по КОСГУ	Бюджетная деятельность	во временном	Итого
1	2	3	4	5	6
Чистое поступление ценных бумаг, кроме акций	430		0,00	0,00	0,00
Чистое поступление акций и иных форм участия в капитале	440		0,00	0,00	0,00
Чистое предоставление бюджетных кредитов	460		0,00	0,00	0,00
Чистое поступление иных финансовых активов	470		0,00	0,00	0,00
Чистое увеличение прочей дебиторской задолженности (кроме бюджетных кредитов)	480		1 704,27	0,00	1 704,27
в том числе:					
- увеличение прочей дебиторской задолженности	481	560	178 322,48	0,00	178 322,48
- уменьшение прочей дебиторской задолженности	482	660	176 618,21	0,00	176 618,21
Операции с обязательствами (стр. 520 + стр. 530 + стр. 540 + стр. 550 + стр.560)	510		707 145,64	0,00	707 145,64
Чистое увеличение задолженности по внутреннему государственному (муниципальному) долгу	520		0,00	0,00	0,00

Наименование показателя	Код строки	Код по КОСГУ	Бюджетная часть	во временном	Итого
1	2	3	4	5	6
Чистое увеличение задолженности по внешнему государственному долгу	530		0,00	0,00	0,00
Чистое увеличение прочей кредиторской задолженности	540		-226 724,48	0,00	-226 724,48
в том числе:					
- увеличение прочей кредиторской задолженности	541	730	27 720 732,89	0,00	27 720 732,89
- уменьшение прочей кредиторской задолженности	542	830	27 947 457,37	0,00	27 947 457,37
Резервы предстоящих расходов	560	X	933 870,12	0,00	933 870,12

директор



 (подпись)

Т. Г. Козловская

(расшифровка подписи)

главный бухгалтер



 (подпись)

В. В. Короткова

(расшифровка подписи)

Централизованная бухгалтерия


МУНИЦИПАЛЬНОЕ КАЗЕННОЕ УЧРЕЖДЕНИЕ ГЕОРГИЕВСКОГО ГОРОДСКОГО ОКРУГА СТАВРОПОЛЬСКОГО КРАЯ
 "УЧЕТНЫЙ ЦЕНТР", 1172651027504, 2625068768, 262501001, Российская Федерация, 357820, Ставропольский край,
 Георгиевск г, ПЛ ПОБЕДЫ, ДОМ 1

(наименование, ОГРН, ИНН, КПП, местонахождение)

Руководитель (уполномоченное лицо)

директор МКУ "Учетный
 центр"

(должность)



 (подпись)


В. И. Ершова

(расшифровка подписи)

Исполнитель

заместитель директора

(должность)



 (подпись)

И. И. Воробьева

(расшифровка подписи)

(телефон, e-mail)

8 февраля 2019 г.

